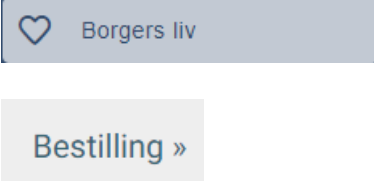
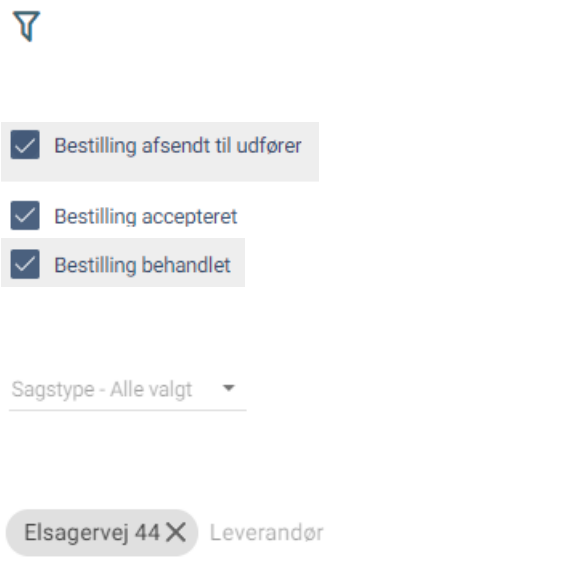

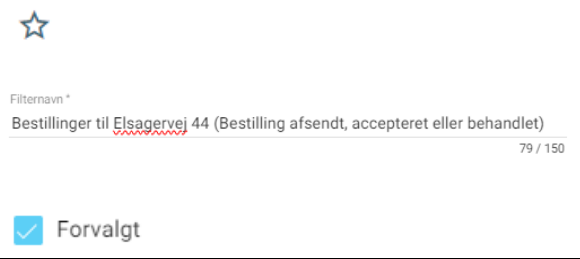



Opsæt bestillingsfilter for aktuelle og tidligere bestillinger (WEB)

Scenarie:

Filteret er en nem måde at tilgå aktuelle og tidligere bestillinger. Det er herfra muligt at tilgå aktuelle eller tidligere statusbeskrivelser.

Ved åbning af en status fra en gammel bestilling er det vigtigt at den lukkes ved at trykke på X i øverst i højre hjørne for ikke at gemme den i ny version.

Fase	Forklaring	Navigation
Borgers liv	Find kortet Bestilling på borgers liv Tryk på overskriften Bestilling	
	Tryk på tragtten for at opsætte bestillingsfilter Vælg bestillingsstatus <ul style="list-style-type: none"> - Bestilling afsendt til udfører (ikke accepterede bestillinger, men afsendt fra Myndighed) - Bestilling accepteret - Bestilling behandlet Sagstypen kan stå med alle valgte, men der er også mulighed for at vælge en bestemt sagstype. Vælg leverandør der ønskes at se bestillinger sendt til.	
	Tryk på Søg	
Gem Filter	Tryk på stjerne for at gemme filter Skriv Filternavn ex. Bestillinger til Elsagervej 44 (Bestilling afsendt, accepteret eller behandlet) Vælg at filter skal være forvalgt	
	Tryk gem for at gemme filter	
Bonus	Når først filteret er opsat, vil man kunne tilgå informationen på alle borgerne på den opsatte leverandør.	